

TUTORIAL

BLOCO INTERNO


Os blocos internos servem para organizar conjuntos de processos que possuam alguma ligação entre si. Essa organização é visível apenas à unidade que criou o bloco.

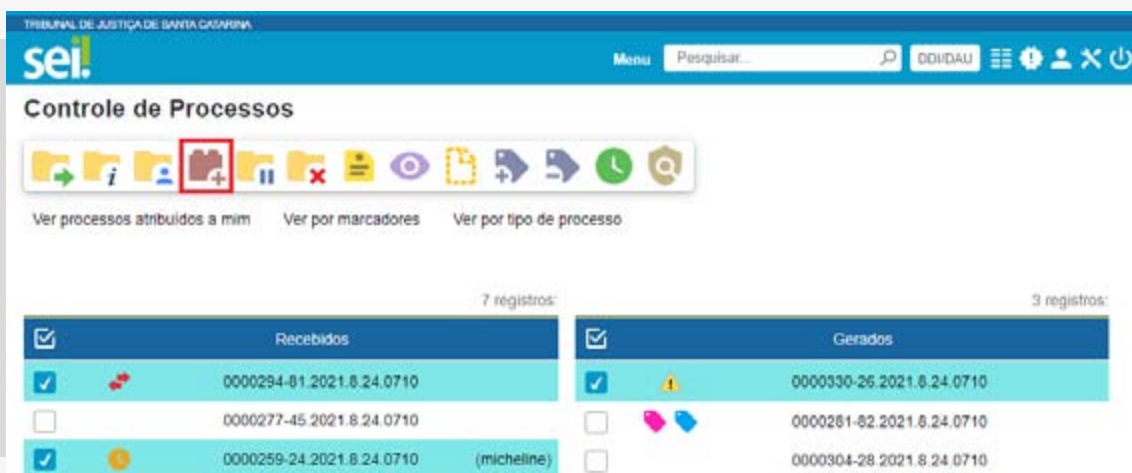
O bloco interno também permite o acompanhamento das atualizações posteriores dos processos públicos ou restritos que tramitam pela unidade.

1.

Para incluir um ou mais processos em um bloco interno, selecione-os na tela “Controle de Processos”. Se preferir, acesse o processo.

2.

Clique no ícone “Incluir em Bloco” .






Recebidos		7 registros:	
<input checked="" type="checkbox"/>		0000294-01.2021.8.24.0710	
<input type="checkbox"/>		0000277-45.2021.8.24.0710	
<input checked="" type="checkbox"/>		0000259-24.2021.8.24.0710	(micheline)

Gerados		3 registros:	
<input checked="" type="checkbox"/>		0000330-26.2021.8.24.0710	
<input type="checkbox"/>		0000261-02.2021.8.24.0710	
<input type="checkbox"/>		0000304-28.2021.8.24.0710	

3.

Na janela “Selecionar Bloco”, verifique se já existe o bloco interno desejado:

- ◆ se houver, selecione o bloco desejado clicando em  – é possível editar o bloco no ícone  da coluna ações;
- ◆ se não houver, clique no botão “Novo Bloco Interno”, informe uma descrição, selecione um grupo (opcional) e clique em “Salvar”. Ao retornar para a tela anterior, selecione o novo bloco, clicando em .

Selecionar Bloco





Palavras-chave para pesquisa:

Ver blocos atribuídos a mim

Grupo:

Geradora:



Lista de Blocos (2 registros):

Número ↑ ↓	Tipo	Grupo	Descrição ↑ ↓	Ações
<input type="radio"/> 14	Reunião	teste bloco reuniao		 
<input type="radio"/> 13	Interno	teste bloco interno		 

ATENÇÃO!

O quadro apresentado na tela “Selecionar Bloco” contém blocos internos e blocos de reunião. Para saber mais, consulte o tutorial “Bloco de Reunião”.

4.

Ao selecionar o bloco, o sistema apresentará nova tela com a lista de processos do bloco, destacando em amarelo os processos incluídos nessa operação. Nessa mesma tela é possível inserir anotações () , retirar processos do bloco () e/ou incluí-los em grupo de acompanhamento especial.

TRIBUNAL DE JUSTIÇA DE SANTA CATARINA

sei

Menu Pesquisar DDI/DAU






Processos do Bloco Interno 13

Incluir em Acompanhamento Especial Retirar do Bloco Imprimir Pesquisar Fechar

Descrição:
Contratos geridos pela DDI/DAU

Palavras-chave para pesquisa:

Lista de Processos/Documentos (3 registros)


Seq.	Processo	Tipo	Anotações	Ações
<input type="checkbox"/> 1	0000330-26.2021.8.24.0710	Orçamento e Finanças/Despesa/Execução de despesa - Contrato		 
<input type="checkbox"/> 2	0000294-61.2021.8.24.0710	Pessoal/Geral/Consulta		 
<input type="checkbox"/> 3	0000259-24.2021.8.24.0710	Pessoal/Benefícios/Auxílio- saúde		 

5.

Clique em “Fechar”.






◆ Na coluna “Ações” é possível aplicar as seguintes funcionalidades ao bloco.

“Atribuir Bloco” : permite atribuir o bloco para usuário da unidade.

“Processos/Documentos do Bloco” : permite visualizar os processos do bloco e removê-los, caso necessário.

“Alterar Bloco” : permite alterar a descrição e o grupo do bloco.

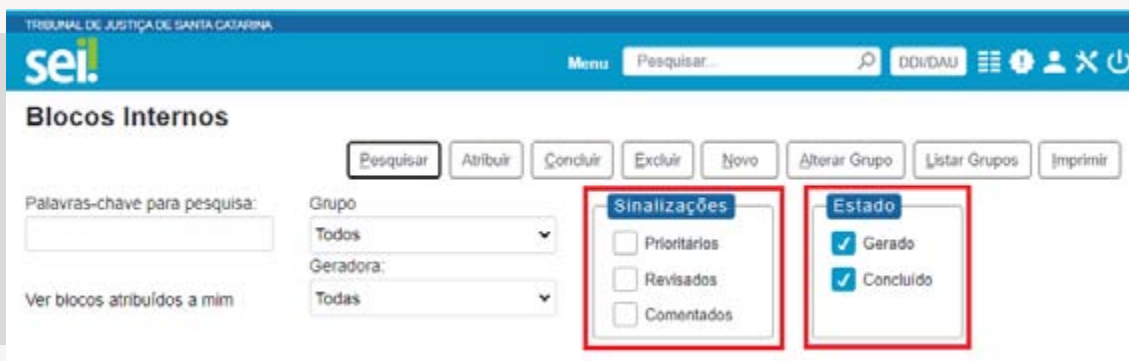
“Concluir Bloco” : permite concluir o bloco na unidade. Se necessário, reabra o bloco no “Reabrir Bloco” .

“Excluir Bloco” : permite excluir o bloco após a retirada de todos os processos.

- ◆ Ao clicar nos ícones da coluna “Sinalizações”, é possível indicar uma “Priorização”, “Revisão” e/ou inserir um “Comentário” para os demais usuários da unidade geradora. Quando sinalizados, os ícones mudam de cor, e o sistema apresentará informações adicionais ao passar o cursor do mouse sobre eles.



- ◆ Para visualizar a lista completa de blocos internos da sua unidade, inicie a pesquisa com os parâmetros assinalados na imagem a seguir.



- ◆ Ou seja, desmarque os filtros de “Sinalizações” e selecione todas as opções de “Estado”.

- ◆ Se os blocos estiverem atribuídos para usuário da unidade, este poderá acessá-los pelo menu “Ver blocos atribuídos a mim”. Para voltar a visualizar todos os blocos, é só clicar em “Ver todos os blocos”.

TRIBUNAL DE JUSTIÇA DE SANTA CATARINA

sei!

Menu Pesquisar... DDI/DAU

Blocos Internos

Pesquisar Atribuir Concluir Excluir Novo Alterar Grupo Listar Grupos Imprimir

Palavras-chave para pesquisa:

Ver todos os blocos

Grupo: Todos

Geradora: Todas

Sinalizações: Prioritários, Revisados, Comentados

Estado: Gerado, Concluído

Lista de Blocos (1 registro):

<input type="checkbox"/>	Número ↑ ↓	Sinalizações	Atribuição	Estado	Geradora	Grupo	Descrição ↑ ↓	Ações
<input type="checkbox"/>	13	P B C	Michelline	Gerado	DDI/DAU	Contratações	Contratos geridos pela DDI/DAU	



PODER JUDICIÁRIO
TRIBUNAL DE JUSTIÇA
de Santa Catarina