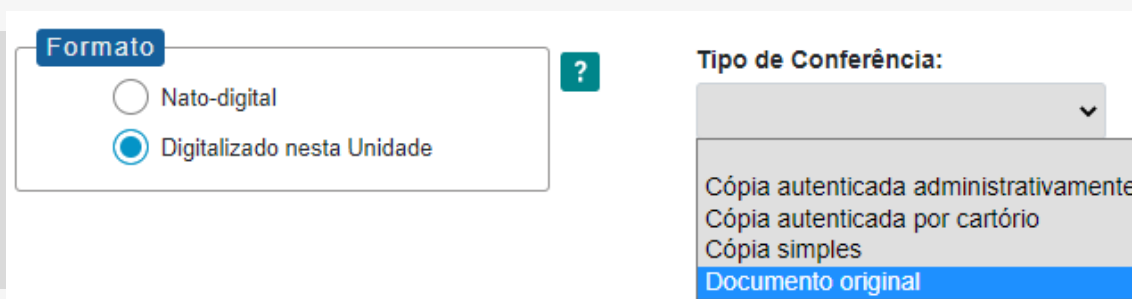


## TUTORIAL

# AUTENTICAR DOCUMENTO DIGITALIZADO

O recurso “Autenticar Documento” (🛡️) permite a autenticação de documentos externos cadastrados no formato “Digitalizado nesta unidade” e com indicação do “Tipo de Conferência” realizada.

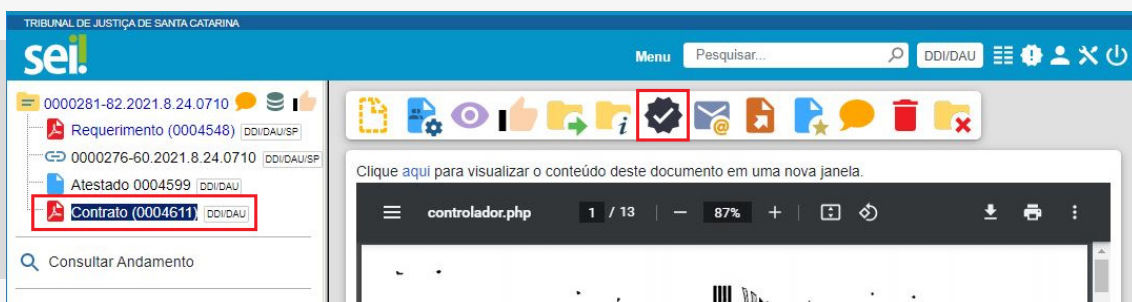


The image shows two selection panels. The first panel, titled 'Formato', has a question mark icon and contains two radio button options: 'Nato-digital' (unselected) and 'Digitalizado nesta Unidade' (selected). The second panel, titled 'Tipo de Conferência:', has a dropdown menu with four options: 'Cópia autenticada administrativamente', 'Cópia autenticada por cartório', 'Cópia simples', and 'Documento original' (highlighted in blue).

Este recurso está disponível apenas para usuários da unidade geradora do documento.

**1.** Para autenticar um documento externo digitalizado, selecione-o na árvore do processo.

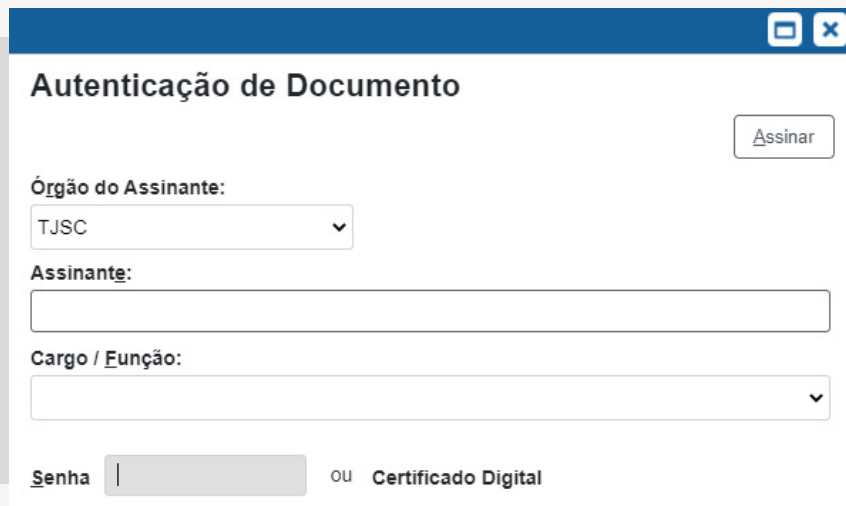
**2.** Clique no ícone “Autenticar Documento” 🛡️.





**3.** Selecione, se necessário, a função na caixa de opções “Cargo/Função”.

## 4.

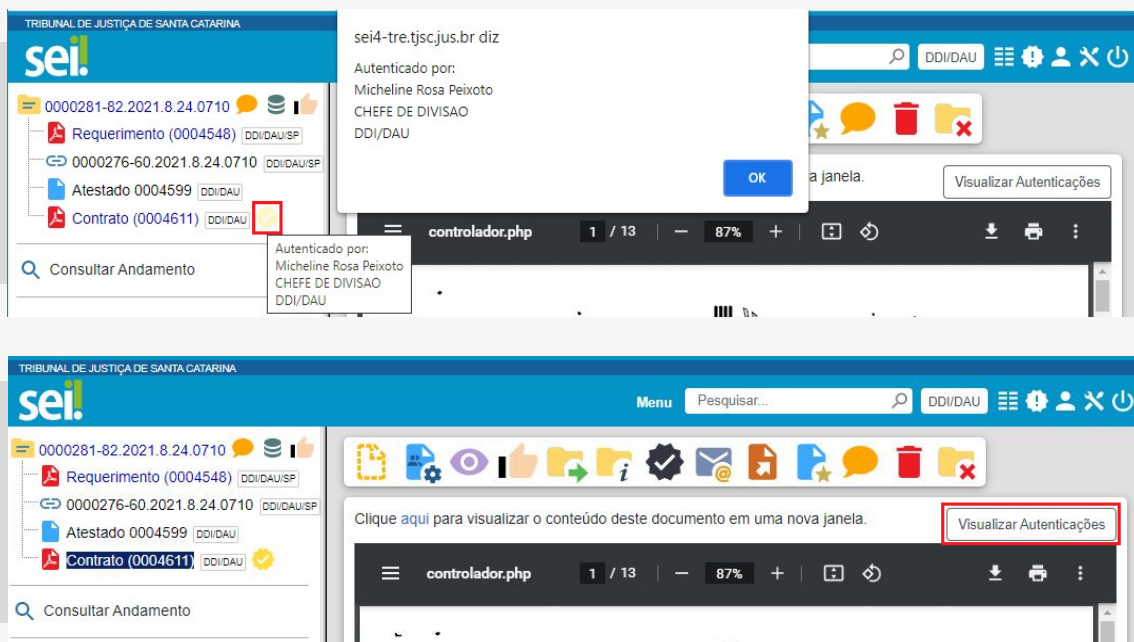
Preencha o campo “Senha” ou clique em “Certificado Digital” quando a autenticação for via token.



O formulário, intitulado "Autenticação de Documento", possui um botão "Assinar" no canto superior direito. Abaixo dele, há um campo "Órgão do Assinante:" com uma lista suspensa selecionando "TJSC". Segue o campo "Assinante:" com uma barra de texto vazia. Abaixo, o campo "Cargo / Função:" também é uma lista suspensa vazia. Na base do formulário, há o campo "Senha" com uma barra de texto e o texto "OU Certificado Digital" ao lado.

Na árvore do processo, o documento externo autenticado será exibido inicialmente com o símbolo , que mudará para a cor preta quando tramitar ou for acessado em outra unidade ()

Para consultar os dados da autenticação efetuada, basta posicionar o cursor do mouse sobre o símbolo ou clicar sobre ele, ou ainda clicar no botão “Visualizar Autenticações”.



Dois screenshots do sistema SEI (Sistema Eletrônico de Informações) demonstram o processo de autenticação. O primeiro screenshot mostra a árvore de processos com o documento "Contrato (0004611)" selecionado e um ícone de engrenagem amarela. Um pop-up de autenticação é exibido, mostrando o nome "Micheline Rosa Peixoto" e o cargo "CHEFE DE DIVISAO DDI/DAU". O segundo screenshot mostra o mesmo documento com o ícone de engrenagem agora em preto. Um botão "Visualizar Autenticações" é destacado com um retângulo vermelho, e uma mensagem indica que clicar ali abrirá uma nova janela para visualizar o conteúdo do documento.

The screenshot displays the SEI interface for the Tribunal de Justiça de Santa Catarina. The top navigation bar includes the 'sei' logo, a search bar, and user profile icons. The main content area shows a document tree on the left with items like 'Requerimento (0004548)', 'Atestado 0004599', and 'Contrato (0004611)'. The central pane displays the authentication details for a document, including a QR code and the text: 'Autenticado eletronicamente por **Micheline Rosa Peixoto, CHEFE DE DIVISAO**, em 13/07/2021, às 17:28, conforme art. 1º, III, "b", da Lei 11.419/2006, a partir de documento original.' Below this, it provides a verification URL and the document's unique identifiers: 'informando o código verificador 0004611 e o código CRC 725390CB.'

O tipo de conferência realizada constará na parte final do texto da autenticação eletrônica de cada assinante.

“Autenticado eletronicamente por **Micheline Rosa Peixoto, CHEFE DE DIVISAO**, em 13/07/2021, às 17:28, conforme art. 1º, III, “b”, da Lei 11.419/2006, a partir de documento original.”

“Autenticado eletronicamente por **Micheline Rosa Peixoto, CHEFE DE DIVISAO**, em 13/07/2021, às 17:28, conforme art. 1º, III, “b”, da Lei 11.419/2006, a partir de cópia autenticada por cartório.”



Enquanto o símbolo de autenticação do documento estiver com a cor amarela (🟡), será possível excluir o documento autenticado no ícone 🗑️ ou substituir o arquivo anexo no ícone 📎. Neste caso, as autenticações são excluídas, e o usuário deverá providenciar nova autenticação do documento externo.

Quando o símbolo de autenticação, localizado na árvore do processo, muda para a cor preta (⬛), eventual tentativa de substituição ou exclusão do documento não será permitida.



PODER JUDICIÁRIO  
TRIBUNAL DE JUSTIÇA  
de Santa Catarina